

7. 掲示板の発言を閲覧・返信する

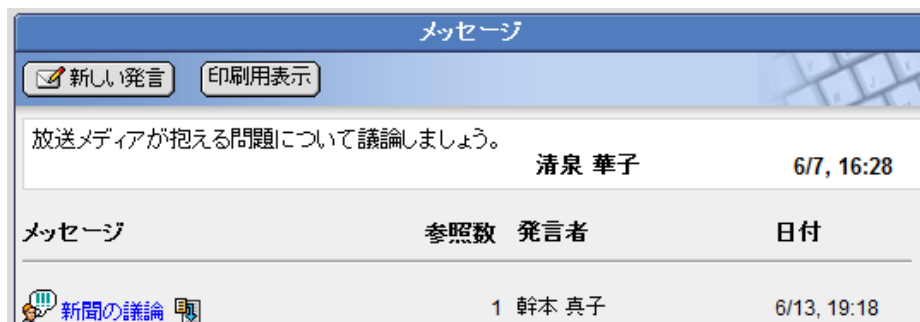
「学びの泉」の掲示板では、話題に対して自分の意見を発言したり、他人の意見を閲覧したり、意見の根拠となるファイルを共有したりすることができます。このマニュアルでは、他人の発言を閲覧し、返信する方法を説明します。


ここでは「マルチメディアリテラシー概論」という授業の「放送メディアの問題について」という話題にある「新聞の議論」という発言を例に説明します。

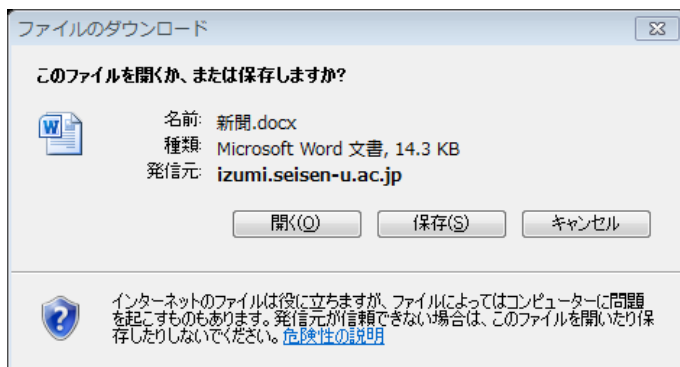
- (1) 「学びの泉」にログインし、対象の授業の「掲示板」に移動します。
- (2) 「掲示板」内の「話題一覧」内で発言したい話題をクリックします。




- (3) 右側に話題の内容が表示されます。



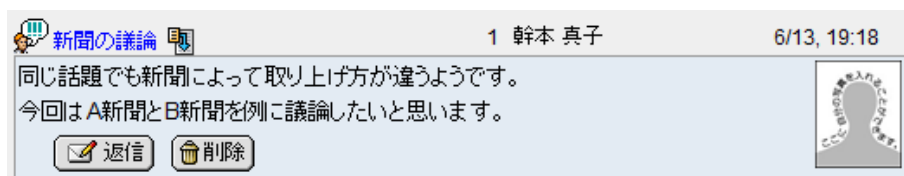
資料が添付されている場合には件名の横にというアイコンが表示されるので、クリックするとダウンロードが始まります。



(4) 閲覧したい発言の件名をクリックします。

(5) 資料が添付されている場合には、件名の横にあるをクリックします。「返信」ボタンをクリックします。

(6) 返信する場合は



(7) 本文を書きます。

(8) 表示されることを確認します。

メッセージ

新しい発言 印刷用表示

放送メディアが抱える問題について議論しましょう。 清泉 華子 6/7, 16:28

メッセージ	参照数	発言者	日付
新聞の議論	1	幹本 真子	2/16, 12:50
NEW Re: 新聞の議論	1	幹本 真子	2/16, 12:51

賛成です！

返信 削除

